

---

# **Trans Sped SRL**

---

**Ghid Revocare On-Line Certificat Calificat  
Version 1.1**



## Cuprins

1. Introducere	1
2. Revocarea online a certificatelor calificate	2
2.1 Cine are dreptul de revocare	2
2.2 Situațiile în care se poate revoca un certificat	2
2.3 Revocarea online a certificatelor calificate	2
2.3.1 Pașii ce trebuie urmați:	4
2.4 Alte detalii privind revocarea certificatelor	9



**Trans Sped**

Join us in e-Society!

38 Despot Voda Street, District 2, Code 020656, Bucharest, ROMANIA  
Phone +40212108700, +40212107500, Fax: +40212110207

[www.transsped.ro](http://www.transsped.ro) [office@transsped.ro](mailto:office@transsped.ro)

Ghid Revocare On-Line Certificat Calificat

Version: 1.1

## 1. Introducere

Acest ghid prezintă modalitatea prin care un posesor al unui certificat digital calificat poate solicita revocarea acestuia folosind rețeaua Internet.



## 2. Revocarea online a certificatelor calificate

În continuare vor fi prezentate condițiile în care este nevoie de revocarea unui certificat precum și procedura online de realizare a acesteia.

### 2.1 Cine are dreptul de revocare

Cererea de revocare a unui certificat calificat poate fi realizată numai de către proprietarul acestuia sau de către o persoană autorizată, dacă certificatul a fost emis pentru a fi folosit în cadrul unei organizații.

### 2.2 Situațiile în care se poate revoca un certificat

Conform legilor în vigoare în România, posesorul de certificat digital este obligat să solicite de îndată revocarea acestuia ori de câte ori se găsește în situațiile limită prezentate mai jos:

- dispozitivul pe care se afla stocată cheia privată asociată cheii publice din certificat nu mai poate fi folosit. De exemplu: a fost pierdut, furat sau deteriorat;
- există certitudinea sau suspiciunea că cheia privată asociată cheii publice din certificat a fost compromisă sau folosită de către o persoană neautorizată;
- informațiile din certificat nu mai sunt de actualitate. De exemplu certificatul a fost emis pentru a fi folosit în cadrul unei organizații, iar proprietarul acestuia a părăsit organizația.

Trans Sped își rezervă dreptul de a revoca un certificat digital dacă:

- obține informații sau dovezi care confirmă apariția unuia din evenimentele prezentate mai sus;
- proprietarul certificatului nu respectă acordurile încheiate cu Trans Sped;
- algoritmi criptografici folosiți au fost compromiși sau nu mai oferă protecția necesară scopurilor pentru care certificatul a fost emis.

### 2.3 Revocarea online a certificatelor calificate

Pentru a trece la procedura practică de revocare a certificatului, se presupune că îndepliniți simultan mai multe condiții:

- folosiți un sistem de operare Windows;
- accesați adresa de revocare online a certificatelor folosind browserul Internet Explorer, versiunea 5.0 sau mai nouă;
- aveți la îndemână smart-cardul sau dispozitivul token și cunoașteți PIN-ul (Codul Personal de Acces la dispozitiv) acestuia;
- driverele de acces la dispozitiv sunt instalate în sistem și puteți accesa dispozitivul criptografic;



**Trans Sped**

Join us in e-Society!

38 Despot Voda Street, District 2, Code 020656, Bucharest, ROMANIA  
Phone +40212108700, +40212107500, Fax: +40212110207

[www.transsped.ro](http://www.transsped.ro) [office@transsped.ro](mailto:office@transsped.ro)

Ghid Revocare On-Line Certificat Calificat

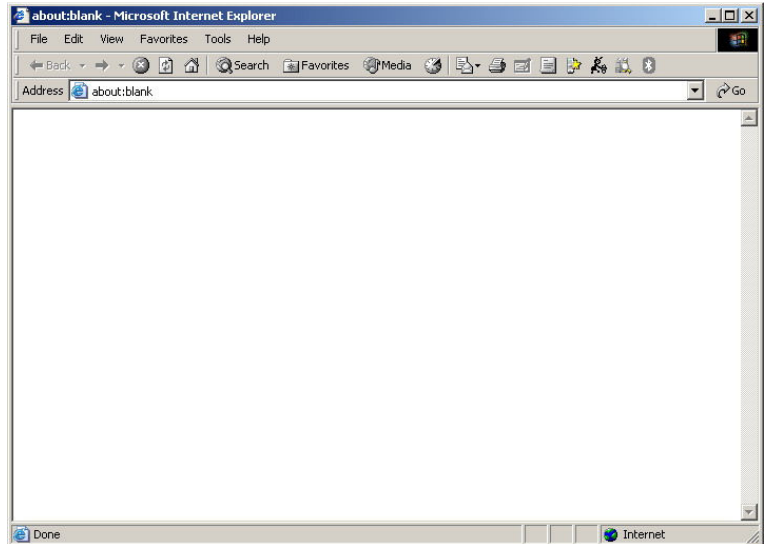
Version: 1.1

- aveți certificatul propriu importat în sistemul de operare Windows. Procedura manuală de instalare este detaliată într-un alt document Trans Sped, denumit “TS Ghid ICC Procedura Manuală”, pus la dispoziție pe CD-ul cu driverele și softul necesare instalării și utilizării dispozitivului criptografic.



### 2.3.1 Pașii ce trebuie urmați:

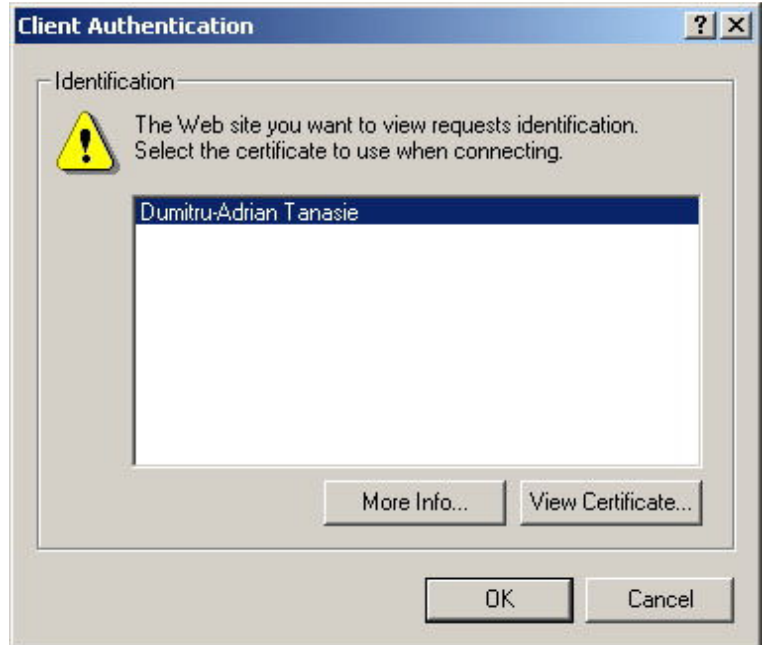
1.Deschideți browserul Internet Explorer.



2.Introduceți în câmpul Adresă (Address) următoarele: <https://ca.transsped.ro/revoke.aspx> după care apăsați Go.



3. Dacă în sistem aveți importat deja certificatul propriu, pe ecran va fi deschisă o fereastră în care vi se va cere să selectați certificatul în vederea revocării online a acestuia.





4. Puteți vizualiza conținutul certificatului selectat apăsând „View Certificate”.

Asigurați-vă încă o dată că certificatul selectat este cel dorit a fi revocat de dumneavoastră, verificând elementele de identificare ale acestuia.

După ce ați terminat de vizualizat certificatul apăsați butonul OK.



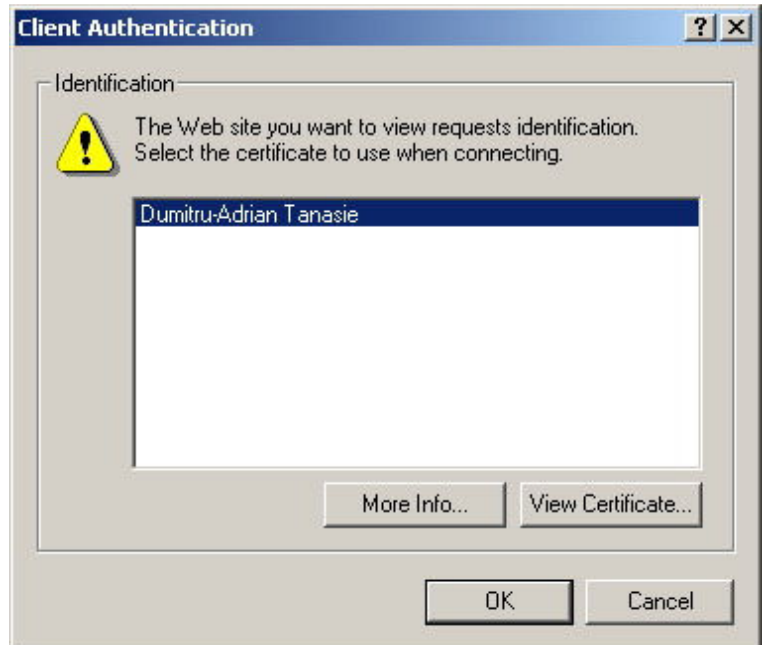




Ghid Revocare On-Line Certificat Calificat

Version: 1.1

5. Apăsați butonul OK pentru a revoca certificatul calificat selectat.



6. Dacă aveți dispozitivul criptografic conectat, va fi afișată imaginea din dreapta în care vi se va cere introducerea codului PIN.

În cazul în care dispozitivul nu este conectat vi se va cere conectarea acestuia.



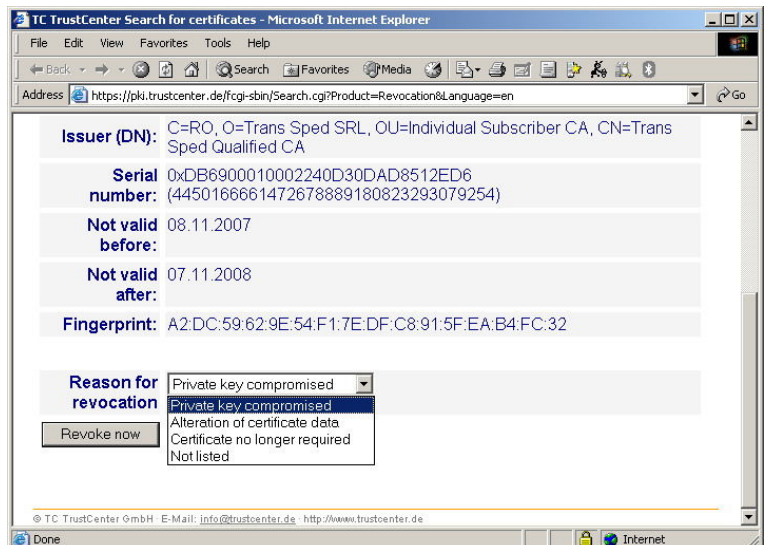
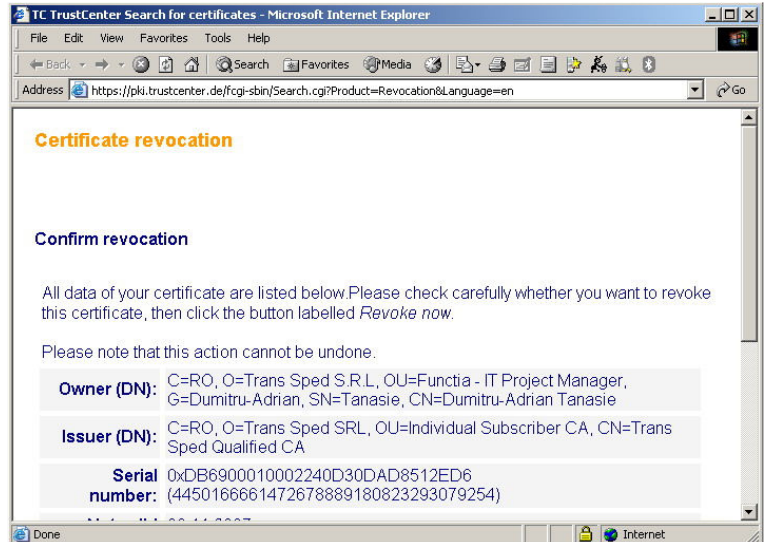


7. Dacă pașii anteriori au fost realizați cu succes se va deschide fereaștră alăturată în care se solicită motivul revocării certificatului.

Motivul pentru care se revocă certificatul vor trebui selectate din meniul existent în partea de jos a paginii.

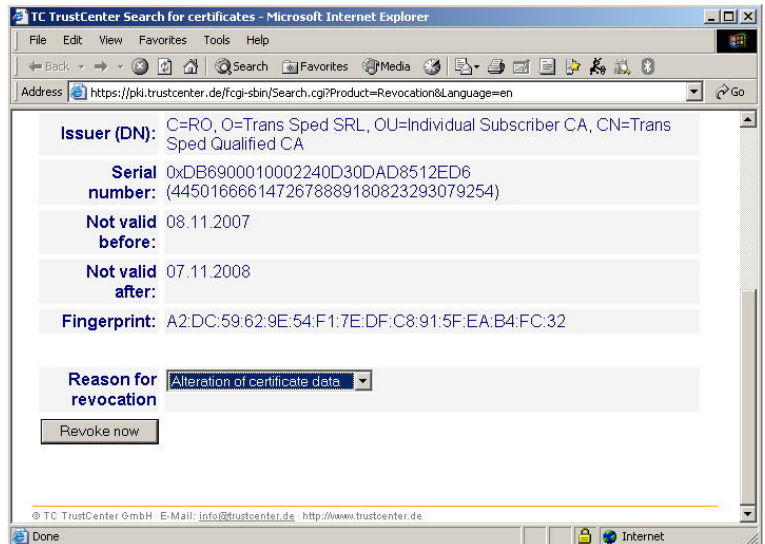
Puteți selecta un singur motiv, alegând între:

- cheie privată compromisă (*Private Key Compromised*);
- datele din certificat nu mai sunt de actualitate (*Alteration of certificate data*);
- nu mai este nevoie de certificat din diferite motive (*Certificate no longer required*);
- sau orice alt motiv care nu se regăsește printre cele de mai sus (*Not listed*).

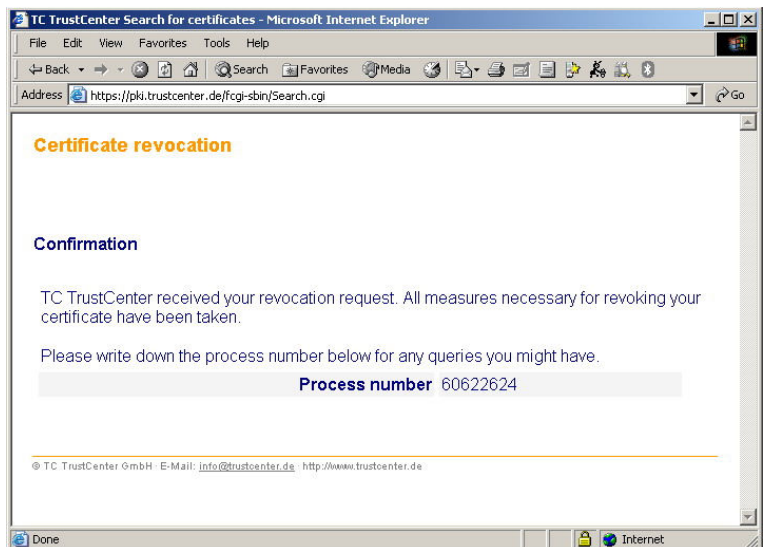




8. După ce alegeți un motiv apăsați *Revoke now*.



9. Sistemul vă confirmă faptul că cererea dumneavoastră de revocare a fost înregistrată și că aceasta va fi soluționată în cel mai scurt timp. Ca solicitant este bine să rețineți sau să notați separat pe hârtie numărul de procesare a cererii dumneavoastră. Acest număr este trecut în partea de jos a paginii în dreptul *Process number* și vă poate fi de folos în soluționarea eventualelor probleme apărute în procesul de revocare sau ulterior acestuia. În momentul revocării certificatului veți fi notificat pe adresa de email din certificat de acest lucru.



## 2.4 Alte detalii privind revocarea certificatelor

CertIFICATELE digitale expirate nu trebuie revocate, deoarece acestea nu mai pot fi oricum folosite.